

EVER-STONE

naturally sophisticated.
genuinely charming.

EMIL
CERAMICA



Ever-Stone trae ispirazione da una raffinata selezione di antiche pietre di origine francese, destinate a esclusivi progetti di recupero. La collezione si compone dei tre colori Grey, Sand e Ivory, tonalità dalle nuance calde e avvolgenti che restituiscono altrettante modulazioni espressive della materia naturale, riprodotta con un approccio tecnologicamente avanzato in tutta la sua armonia di delicate imperfezioni, tenui variazioni cromatiche ed esili venature.

I formati in gamma - 100x100; 60x120; 60x60; 30x60; 30x30 - si prestano alla realizzazione di un ampio ventaglio di schemi di posa e combinazioni, in risposta alle più svariate esigenze applicative. Completano la collezione, ampliando le potenzialità compositive, il decoro Rebus, che simula la posa modulare di molteplici formati, e la proposta Opus Rebus Brecciato, composta da quattro formati dai caratteristici bordi irregolari della pietra spaccata,

per offrire la possibilità di realizzare diverse soluzioni applicative, modulari e al tempo stesso naturali. Il risultato è una proposta attentamente studiata per portare la poesia della bellezza naturale nobilitata dallo scorrere del tempo negli spazi contemporanei, dando vita ad ambientazioni autentiche e accoglienti. In perfetto equilibrio tra tradizione, comfort e innovazione di design.

Ever-Stone is inspired by a selection of exquisite salvaged ancient French stones, chosen for use in exclusive restoration projects. The collection comprises three colours, Grey, Sand and Ivory, all offering warm, inviting shades and each reflecting a facet of the natural material's character, reproduced using state-of-the-art technology with all the beauty of its subtle imperfections, delicate shade variations and slender vein patterns. The sizes in the range - 100x100; 60x120; 60x60; 30x60; 30x30 - enable a vast array of installation layouts and combinations, to meet the most widely varying applicational needs.

The collection is completed, extending its compositional potential, with the Rebus decor, which simulates the modular installation of multiple sizes, and Opus Rebus Brecciato, comprising four sizes with the distinctive uneven edges of split stone, to enable a wide variety of modular yet also natural-looking application options. The resulting collection is carefully styled to bring the poetry of natural beauty refined by the passage of time into contemporary spaces, for the creation of authentic, inviting design schemes. The perfect blend of tradition, practicality and cutting-edge design.

EMIL
CERAMICA

DIGI TOUCH conferisce un aspetto unico a Ever-Stone attraverso l'applicazione di una sofisticata struttura tridimensionale digitale, perfettamente in armonia con la texture grafica.

Questa sincronia tra il tono cromatico e la struttura conferisce alla superficie ceramica una notevole ricchezza e varietà materica.

L'eccezionale combinazione sinergica di queste caratteristiche e la conseguente moltitudine del pattern grafico strutturale rende questa tecnologia ideale per offrire soluzioni estetiche straordinarie, perfette per la progettazione di spazi architettonici esprimendo un alto livello di creatività e design.

EVER-STONE DIGI TOUCH

DIGI-TOUCH gives Ever-Stone a unique appearance through application of a sophisticated digital three-dimensional structure, perfectly matched with the texture of the patterning.

This synchrony between colour shade and structure gives the ceramic surface great tactile richness and variety.

The outstanding synergic combination of these characteristics and the consequent vast variety of the structural graphic patterning makes this technology idea for stunning aesthetic solutions, perfect for the design of particularly creative architectural spaces.

DIGI-TOUCH donne à Ever-Stone une allure unique, grâce à l'application d'une spéciale structure numérique tridimensionnelle, en parfaite harmonie avec la texture graphique. Cette symbiose entre la tonalité chromatique et la structure apporte à la surface céramique une richesse significative et une grande variété d'effets de matières. L'accord exceptionnel de ces caractéristiques et les multiples structures graphiques font de cette technologie l'outil idéal pour composer des solutions esthétiques extraordinaires, parfaites pour concevoir des architectures qui expriment une forte puissance de créativité et design.

DIGI-TOUCH verleiht der Oberfläche von Ever-Stone ein einzigartiges Aussehen durch den digitalen Auftrag einer raffinierten 3D-Struktur, die passgenau mit dem Motiv übereinstimmt. Diese Synchronie zwischen Farbton und Struktur verleiht der keramischen Oberfläche ein ausdrucksstarkes Materialbild. Durch diese passgenaue Kombination und das daraus resultierende facettenreiche Oberflächenbild ist diese Technologie ideal für außergewöhnliche ästhetische Lösungen, die sich perfekt für Raumkonzepte mit Designcharakter eignen.

DIGI-TOUCH le confiere un aspecto único a Ever-Stone mediante la aplicación de una sofisticada estructura tridimensional digital, en perfecta armonía con la textura gráfica. Esta sincronía entre el tono cromático y la estructura le otorga a la superficie cerámica una considerable riqueza y variedad materica. La excepcional combinación sinérgica de estas características y la consiguiente multitud de patrones gráficos estructurales convierte esta tecnología en ideal para ofrecer soluciones estéticas extraordinarias, idóneas para la proyección de espacios arquitectónicos expresando un alto nivel de creatividad y diseño.

Технология DIGI-TOUCH наделяет коллекцию Ever-Stone уникальным видом, создавая сложную объемную цифровую структуру, отлично сочетающуюся с графической текстурой. Это совпадение цветового тона со структурой придает керамической поверхности удивительно богатую и разнообразную фактуру. Великолепное синергичное сочетание этих характеристик с вытекающим из него многообразием графики и структуры делает эту технологию идеальной для создания удачных эстетических решений, отлично подходящих для архитектурных проектов, выражающих творчество и дизайн высокого уровня.

An exceptional textural impact.

3D EFFECT

ivory.
delicate
sophistication.

L'armonia di venature, variazioni cromatiche e delicate imperfezioni della materia naturale rivive in un racconto moderno, perfetta alchimia tra spontaneità e ricercatezza.

The natural material's tasteful vein patterns, shade variations and delicate imperfections live on in a modern retelling, the perfect alchemic mix of spontaneity and sophistication.





Ivory Naturale R10 Rett. 60x120 - 23⁵/₈"x47¹/₄"
Ivory Naturale R10 Rett. 100x100 - 39³/₈"x39³/₈"



Ivory Naturale R10 Rett. 60x120 - 23⁵/₈"x47¹/₄"
Ivory Naturale R10 Rett. 100x100 - 39³/₈"x39³/₈"



Mosaico Stripes Ivory Naturale R10 19,4x29,9 - 7⁵/₈"x11³/₄"
Rebus Ivory Naturale R10 Rett. 100x100 - 39³/₈"x39³/₈"
Ivory Naturale R10 Rett. 100x100 - 39³/₈"x39³/₈"



sand.
understated
serenity.

La sobria eleganza della pietra di recupero si esprime con nuance calde e avvolgenti. Serene vibrazioni di comfort per gli spazi contemporanei.

The understated elegance of salvaged stone is expressed in warm, inviting shades. Serenity and reassurance for contemporary spaces.





Sand Naturale R10 Rett. 60x120 - 23⁵/₈"x47¹/₄"
Sand Naturale R10 Rett. 100x100 - 39³/₈"x39³/₈"



Sand Naturale R10 Rett. 60x120 - 23⁵/₈"x47¹/₄"
Sand Naturale R10 Rett. 100x100 - 39³/₈"x39³/₈"



Mosaico Stripes Sand Naturale R10 19,4x29,9 - 7⁵/₈"x11³/₄"
Rebus Sand Naturale R10 Rett. 100x100 - 39³/₈"x39³/₈"



Mosaico Stripes Sand Naturale R10 19,4x29,9 - 7⁵/₈"x11³/₄"
Rebus Sand Naturale R10 Rett. 100x100 - 39³/₈"x39³/₈"





FEE 2.5
 PRESSO 2.5
 CCHIATO 3
 PPUCCINO 3.5
 FTE 4
 CHA 5
 ND-POURED COFFEE 5
 3.5

COFFEE

Flat White 3.80
 Handbrew 4.50
 Shot 2.80
 Jing Tea 3.80
 Hot Checo 4.00
 Doppie 3.00

Jean Prouvé
 CONTACT
 DANISH
 Mark Pees
 The Private World of Yves Saint Laurent & Pierre Bergé
 Ruhlmann
 George Olkefer
 GYMNASIUM
 DALLI
 VERNER PANTON
 Metall
 möbel

1971
 Knoll
 Design
 Gaudi
 DECO
 ART DECO



grey.
whispering
wonder.

Una materia dall'indole nobile e sincera. Sussurro di memorie antiche che disegna la poesia del tempo trascorso sulle superfici, restituendo nuove emozioni di design.

A material with a character of nobility and integrity. Whispers of ancient memories, which write the poetry of passing time on surfaces, bringing fresh emotional impact to the design process.





Grey Naturale R10 Rett. 60x120 - 23⁵/₈"x47¹/₄"
Grey Naturale R10 Rett. 100x100 - 39³/₈"x39³/₈"



Grey Naturale R10 Rett. 60x120 - 23^{5/8}"x47^{1/4}"
Grey Naturale R10 Rett. 100x100 - 39^{3/8}"x39^{3/8}"





Opus Rebus Grey Naturale R10 Brecciato
67x100 - 26^{3/8}"x39^{3/8}" . 67x67 - 26^{3/8}"x 26^{3/8}" . 33x67 - 12^{15/16}"x 26^{3/8}" . 33x33 - 12^{15/16}"x 12^{15/16}"



Opus Rebus Brecciato

Le potenzialità di Ever-Stone vengono ampliate grazie alla disponibilità della proposta Opus Rebus Brecciato, composta da quattro formati miscelati e inscatolati insieme per una posa variegata, sofisticata e dall'aspetto naturale.

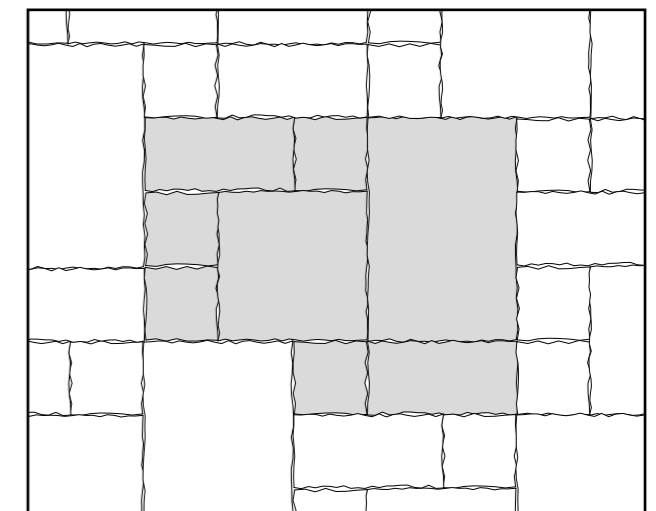
La loro caratteristica principale consiste nell'aspetto realistico dei bordi, che appaiono spezzati in modo irregolare, mai ripetitivo, a riprodurre uno dei tratti tipici della vera pietra «spaccata».

I formati, mescolati e inscatolati insieme, consentono di ampliare le soluzioni compositive della serie, optando tra diverse soluzioni di posa modulari e naturali.

Ever-Stone's potential is extended by the Opus Rebus Brecciato multi-size set, which consists of four sizes mixed and boxed together for variegated, sophisticated, extremely natural installation layouts.

These tiles' main characteristic is the realistic look of their edges, which have an apparently random, uneven, never repetitive shape, a typical feature of genuine "split" stone.

These sizes, mixed and boxed together, extend the collection's compositional scope with a choice of different, natural-looking, modular installation layouts.




Grey Opus Rebus Brecciato Naturale R10
67x100 - 26^{3/8}"x39^{3/8}"
67x67 - 26^{3/8}"x 26^{3/8}"
33x67 - 12^{15/16}"x 26^{3/8}"
33x33 - 12^{15/16}"x 12^{15/16}"



BON
BLÉ!
Pâtisserie

Ivory Naturale R10 Rett. 60x120 - 23^{5/8}"x47^{1/4}" / 60x60 - 23^{5/8}"x23^{5/8}"
Ivory Naturale R10 Rett. 30x60 - 11^{13/16}"x23^{5/8}" / 30x30 - 11^{13/16}"x11^{13/16}"
Grey Naturale R10 Rett. 60x120 - 23^{5/8}"x47^{1/4}"
Mosaico Stripes Grey Naturale R10 19,4x29,9 - 7^{5/8}"x11^{3/4}"
Rebus Grey Naturale R10 Rett. 100x100 - 39^{3/8}"x39^{3/8}"
Playwood Playbrick Pure Oak Naturale R10 5,3x30 - 2^{1/6}"x11^{13/16}"



Grey Naturale R10 Rett. 60x120 - 23^{5/8}"x47^{1/4}"
Mosaico Stripes Grey Naturale R10 19,4x29,9 - 7^{5/8}"x11^{3/4}"

Massime prestazioni per spazi esterni

20MM



Ever-Stone 20mm offre la possibilità di realizzare spazi esterni di grande valore estetico, senza rinunciare alle prestazioni tecniche. Le caratteristiche specifiche di Ever-Stone 20mm permettono di integrare perfettamente il materiale con l'ambiente circostante, offrendo la possibilità di creare in modo semplice ed efficace camminamenti e percorsi outdoor. L'alto spessore di Ever-Stone 20mm garantisce un'elevata resistenza rendendolo ideale negli ambienti interni ed esterni pubblici. Ever-Stone 20mm è facile da posare su erba, su sabbia, su ghiaia. La posa a colla su massetto permette di realizzare pavimentazioni carrabili industriali e commerciali. Ideale per rampe di accesso e garage. Ever-Stone 20mm è l'ideale per la creazione di pavimenti sopraelevati.

Out: Ivory 20mm Nat. Rett. 100x100 - 39^{3/8}"x39^{3/8}"
In: Ivory Naturale R10 Rett. 100x100 - 39^{3/8}"x39^{3/8}"





TOP PERFORMANCE FOR OUTDOOR SPACES

Ever-Stone 20mm offers the chance to develop extremely aesthetically pleasing external spaces without compromising on technical expertise. The specific qualities of Ever-Stone 20mm allow you to perfectly integrate the material in the surrounding environment, making it possible to create walkways and outdoor paths easily and effectively. The thickness of Ever-Stone 20mm guarantees excellent resistance, making it ideal for use in both indoor and outdoor public spaces. Ever-Stone 20mm is easy to lay on grass, sand and gravel. By gluing it down to screed it is possible to create industrial and commercial paved driveways. Ideal for access ramps and garages. Ever-Stone 20mm is ideal for the creation of cavity floors.

20MM



EVER-STONE

Ever-Stone 20mm offre la possibilità di realizzare spazi esterni d'una grande valore esthetico, senza tuttavia rinunciare alle prestazioni tecniche. Le caratteristiche specifiche di Ever-Stone 20mm permettono d'integrare perfettamente il materiale all'ambiente circostante, offrendo la possibilità di creare semplicemente ed efficacemente percorsi facili da pulire. L'epaisseur di Ever-Stone 20mm garantisce una resistenza elevata alle cariche e alle sollecitazioni, la rendendo ideale per l'interno e l'esterno di spazi pubblici. Ever-Stone 20mm è facile da posare su l'erba, la sabbia e il ghiaia. Una volta collato su chape, il prodotto permette di realizzare pavimenti carosabili per spazi industriali e commerciali. Ideale per rampe d'accesso e garage. Ever-Stone 20mm è ideale per la creazione di pavimenti rialzati.

Ever-Stone 20mm bietet eine wertige Optik und ausgezeichnete Leistungsmerkmale und ist die ideale Lösung für die Gestaltung von Außenbereichen. Die spezifischen Eigenschaften von Ever-Stone 20mm gestatten eine perfekte Einbindung des Materials in den räumlichen Kontext und die einfache Gestaltung von Geh- und Fahrwegen im Außenbereich. Die hohe Fliesenstärke von Ever-Stone 20mm gewährleistet eine ausgezeichnete Robustheit. Damit erweist sich die Kollektion als ideal für öffentliche Innen- und Außenbereiche. Ever-Stone 20mm lässt sich problemlos auf Gras, Sand und Kies verlegen. Für befahrbare industrielle und gewerbliche Bodenbeläge empfiehlt sich die Verbundverlegung auf Estrich. Ideal für Zufahrten und Garagen. Ever-Stone 20mm ist die perfekte Lösung für Doppelböden.

Ever-Stone 20mm ofrece la posibilidad de revestir espacios exteriores de modo estéticamente muy agradable sin por ello tener que renunciar a unas magníficas prestaciones técnicas. Las características específicas de Ever-Stone 20mm permiten integrar perfectamente el material en el entorno, brindando la posibilidad de crear de manera sencilla y eficaz caminos y carriles al aire libre. El elevado grosor de Ever-Stone 20mm garantiza una considerable resistencia, hecho por el que este tipo de material resulta de lo más idóneo para ámbitos públicos, tanto interiores como exteriores. Ever-Stone 20mm se puede colocar fácilmente sobre superficies tan diversas como la hierba, la arena y la grava. Colocado con cola sobre la capa de relleno, permite realizar pavimentaciones transitables industriales y comerciales. Ideal para rampas de acceso y garajes. Ever-Stone 20mm es un material de lo más dóneo para la creación.

С помощью представленной в коллекции Ever-Stone 20mm можно обустроить открытые площадки, придавая им высокую эстетическую ценность и не поступаясь какими-либо техническими характеристиками. Благодаря особым свойствам представленная в коллекции Ever-Stone 20mm гармонирует с окружающей средой. С ее помощью можно легко проложить надежные дорожки и переходы вне помещений. Представленная в коллекции Ever-Stone 20mm отличается высокой прочностью, а потому идеально подходит для обустройства помещений общественных зданий и прилегающих территорий. Представленная в коллекции Ever-Stone 20mm легко укладывается на траву, песок и щебень. Укладка на клей поверх стяжки позволяет обустроить территорию для проезда на промышленных и коммерческих предприятиях. Идеально подходит для наклонных въездов и гаражей. Представленная в коллекции Ever-Stone 20mm идеально подходит для монтажа фальшполов.






IVORY

SAND

GREY


COLORI/FORMATI

COLOURS / SIZES - COULEURS / FORMATS - FARBEN / FORMATE - COLORES / TAMAÑOS - ЦВЕТА / ФОРМАТЫ




20MM

Naturale R10 Rett. 100x100 - 39 ^{3/8} "x39 ^{3/8} "		Naturale R11 Rett. 100x100 - 39 ^{3/8} "x39 ^{3/8} "
EN5S Ivory ● T23		EN5Y Ivory ● T72
EN5T Sand ● T23		EN60 Sand ● T72
EN5U Grey ● T23		EN5Z Grey ● T72
13 patterns		13 patterns




Naturale R10 Rett. 60x120 - 23 ^{5/8} "x47 ^{1/4} "		Tecnica R11 Rett. 60x120 - 23 ^{5/8} "x47 ^{1/4} "
EN4J Ivory ● T20		EN5P Ivory ● T20
EN4H Sand ● T20		EN5N Sand ● T20
EN4G Grey ● T20		EN5Q Grey ● T20
18 patterns		18 patterns



Naturale R10 Rett.
60x60 - 23^{5/8}"x23^{5/8}"

EN4L Ivory ● T13
EN4K Sand ● T13
EN4M Grey ● T13

36 patterns



Naturale R10 Rett.
30x60 - 11^{13/16}"x23^{5/8}"

EN4T Ivory ● T13
EN4S Sand ● T13
EN4R Grey ● T13

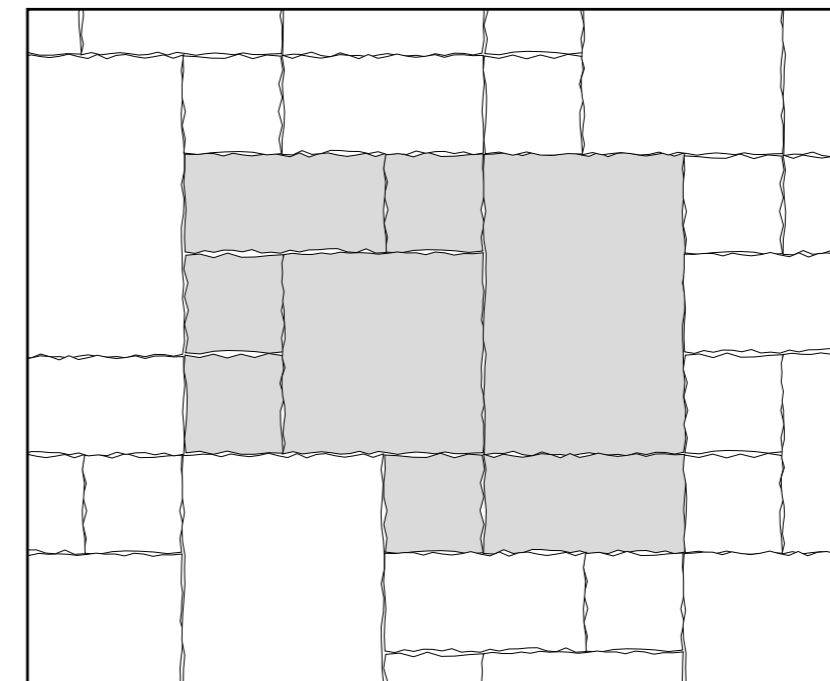
72 patterns



Naturale R10 Rett.
30x30 - 11^{13/16}"x11^{13/16}"

EN4U Ivory ● T13
EN4W Sand ● T13
EN4V Grey ● T13

144 patterns



OPUS REBUS BRECCIATO Naturale R10

1 pz./pcs 67x100 - 26^{3/8}"x39^{3/8}"
 1 pz./pcs 67x67 - 26^{3/8}"x 26^{3/8}"
 2 pz./pcs 33x67 - 12^{15/16}"x 26^{3/8}"
 4 pz./pcs 33x33 - 12^{15/16}"x 12^{15/16}"

ENER Ivory ● T111
ENEP Sand ● T111
ENEQ Grey ● T111

Si consiglia la posa con fuga 2 mm. - Laying with a 2 mm-joint is recommended. Pose recommandée avec joints de 2 mm. - Es wird eine Fugenbreite von 2 mm empfohlen. Se recomienda la colocación con juntas de 2 mm. - Рекомендуется укладка с швом 2 мм.

Verificare l'abbinamento dei toni tra i formati differenti. - Check the colour matching between different sizes. Vérifier l'assortiment des tonalités entre les différents formats. - Die Kombination der Farbtöne unter den verschiedenen Formaten prüfen. Comprobar la combinación de los tonos entre los distintos formatos. - Проверьте сочетание тонов у разных форматов.

DECORI

DECORS - DECORS - DEKORE - DECORADOS - ДЕКОРЫ


REBUS (2 soggetti random per scatola - 2 random subjects per box)



100x100 - 39^{3/8} x 39^{3/8}

EN5X Rebus Ivory Naturale R10 Rett.

● T23



100x100 - 39^{3/8} x 39^{3/8}

EN5V Rebus Sand Naturale R10 Rett.


● T23



100x100 - 39^{3/8} x 39^{3/8}

EN5W Rebus Grey Naturale R10 Rett.

● T23



DECORI

DECORS - DECORS - DEKORE - DECORADOS - ДЕКОРЫ

MOSAICO STRIPES* Naturale R10



19,4x29,9 - 7^{5/8} x 11^{3/4}

END4 Ivory ● A102
4 sogg. random



19,4x29,9 - 7^{5/8} x 11^{3/4}

END5 Sand ● A102
4 sogg. random



19,4x29,9 - 7^{5/8} x 11^{3/4}

END3 Grey ● A102
4 sogg. random

MOSAICO 5X5* Naturale R10

Tessera - Chip 4,8x4,8 - 1^{7/8} x 1^{7/8}



30x30 - 11^{13/16} x 11^{13/16}

EN9T Ivory ● A86



30x30 - 11^{13/16} x 11^{13/16}

EN9U Sand ● A86










30x30 - 11^{13/16} x 11^{13/16}

EN9S Grey ● A86

* Su rete in fibra - On fibre mesh backing - Sur filet en fibre de verre - Auf Glasfasernetz - Sobre malla de fibra - На волоконной сетке

PEZZI SPECIALI

TRIMS - PIECES SPECIALES - FORMTEILE - PIEZAS ESPECIALES - СПЕЦИАЛЬНЫЕ ИЗДЕЛИЯ

	Dimensione Size	 Ivory	 Sand	 Grey	Fascia di prezzo Price band
	Naturale R10 Rett. 7x60 - 2 ^{3/4} x 23 ^{5/8} Pcs. Box 16 - LM x Box 9,60	ENCX	ENCY	ENCZ	● A11
	Naturale R10 Rett. 7x100 - 2 ^{3/4} x 39 ^{3/8} Pcs. Box 8 - LM x Box 8,00	END1	END2	END0	● A18
	Naturale R10 Rett. 33x120 - 12 ^{15/16} x 47 ^{1/4} Pcs. Box 2 - LM x Box 2,40	ENAE	ENAD	ENAF	● A82
	Naturale R10 Rett. 33x120x3,2x3,2 12 ^{15/16} x 47 ^{1/4} x 1 ^{1/4} x 1 ^{1/4} Pcs. Box 2 - LM x Box 2,40	ENC6	ENC7	ENC5	● A98
	Naturale R10 Rett. 33x120x3,2x3,2 12 ^{15/16} x 47 ^{1/4} x 1 ^{1/4} x 1 ^{1/4} Pcs. Box 1 - LM x Box 1,20	Dx - Right ENCT	Dx - Right ENCR	Dx - Right ENCS	● A104
		Sx - Left ENCW	Sx - Left ENCV	Sx - Left ENCU	● A104

Pezzi speciali 20mm su richiesta - 20mm trims available on request - pièces spéciales 20mm (sur demande) - formteile 20mm auf anfrage erhältlich - piezas especiales 20mm disponibles bajo pedido - специальные изделия 20mm по запросу

EVER - STONE

I colori e le caratteristiche estetiche dei materiali illustrati nel presente catalogo sono da ritenersi puramente indicativi. Le misure dei prodotti qui indicate si intendono nominali e come i pesi ed i colori subiscono le variazioni tipiche del processo ceramico. Emilceramica si riserva la facoltà di modificare in qualunque momento senza preavviso le caratteristiche tecniche, estetiche e i materiali presentati. Tali caratteristiche non sono comunque vincolanti nei termini legali.

Colours and optical features of the materials illustrated in this catalogue are to be regarded as mere indications. Product sizes indicated are nominal and like weights and colours undergo the typical variations of the ceramic process. Emilceramica reserves the right to change the technical and optical features of the materials illustrated at any time and without notice. These features are not legally binding.



Emilceramica is a brand of Emilceramica S.r.l. a socio unico	Sede Commerciale/Amministrativa
emilgroup.it/emilceramica emilgroup.it	Via Ghiarola Nuova, 29 - 41042 Fiorano Modenese (Mo) Italy T +39 0536 835111 - info@emilceramicagroup.it